






Placering	Namn	HCP	Score	SHCP	TEE	S9631
1	Bolse, Thomas	18,1	42	19	b	
2	Ericsson, Lars-Olof	9,9	41	10	b	
3	Ankar, Jörgen	13,7	41	14	b	
4	Johansson, Ingemar	23,3	41	22		
5	Svensson, Ulf	8,3	39	8	b	
6	Dagård, Henrik	4,7	38	6		
7	Ohlsson, Per	17	38	18	b	
8	Svedberg, Björn	30	38	30		
9	Hedgren, Thomas	9,9	37	12		
10	Johansson, Sven-Arne	13	37	13	b	S9
11	Nilsson, Leif	12,7	37	13	b	
12	Carlsson, Bengt	17,5	37	19	b	
13	Larsson, Anders	23,2	37	25	b	
14	Johansson, Christer 006	16,8	36	18	b	
15	Hultberg, Carl-Magnus	21,8	36	24	b	
16	Backe, Göran	26,1	36	31		
17	Månsson, Glenn	21,6	35	20		
18	Nilsson, Jan	21,7	35	23	b	
19	Jingfors, Jan-Inge	30,3	35	30		
20	Bengtsson, Rolf	33,5	35	33		
21	Sass, Manfred	6,6	34	8		
22	Hanson, Rikard	9,2	34	9	b	
23	Stigson, Rolf	17,6	34	16		
24	Cervin, Gunnar	21,4	34	20		
25	Gustafsson, Ronny	22,8	34	22		
26	Bergström, Stig-Olof	24,7	34	24		
27	Bengtsson, Christer	32,6	34	36	b	
28	Widell, Michael	3,7	33	4		
29	Svensson, Bo R.	10,5	33	10	b	
30	Petersson, Bo	15,7	33	17	b	
31	Stark, Jan	20,4	33	19		
32	Bergkvist, Bo	21,8	33	20		
33	Hagman, Lennart	21,9	33	21		
34	Lövgren, Sven-Olof	24,5	33	27	b	
35	Andersson, Magnus	10	32	10	b	
36	Halvarsson, Ola	9,8	32	10	b	
37	Borglin, Roger	10,5	32	13		
38	Nilsson, Hans	19	32	17		
39	Carlsson, Leif	20,6	32	19		
40	Jakobsson, Nils Göran	20,8	32	19		
41	Liljenberg, Karsten	20,6	32	22	b	
42	Holmgren, Stefan	24	32	23		
43	Södergren, Leif	22,1	32	24	b	
44	Andersson, Uno	26,7	32	26		
45	Andersson, Jan-Olov	30,1	32	30		
46	Svensson, Bengt	16,4	31	17	b	
47	Lindgren, Lars-Erik	21,1	31	20		



Placering	Namn	HCP	Score	SHCP	TEE	S9631
48	Wickström, Björn	22,6	31	25	b	
49	Johansson, Rune	13,2	30	11		
50	Carlsson, Sten-Erik	14,6	30	12		
51	Petersson, Göran	15,5	30	16	b	
52	Svensson, Göran	16,2	30	17	b	
53	Carlsson, Björn	17,3	30	18	b	
54	Ljung, Lennart	22,4	30	21		
55	Johansson, Göran	20,3	30	22	b	
56	Wahlgren, Christer	21,1	30	23	b	
57	Sjögren, Jan	24,9	30	27	b	
58	Bengtsson, Jan	25,4	30	28	b	
59	Bendt, Per-Anders	32,4	30	32		
60	Svenson, Björn	38,1	30	39		
61	Thoren, Mats	42,3	30	43		
62	Nilsson, Lars	14,3	29	15	b	
63	Lundkvist, Anders	25,9	29	28	b	
64	Ågren, Stefan	12,2	28	12	b	
65	Andersson, Christer	16,3	28	17	b	
66	Johansson, Christer 009	22	28	21		
67	Flemme, Thomas	22,6	28	25	b	
68	Bjärnstig, Pär	15,5	27	16	b	
69	Boije, Kjell	19,4	27	18		
70	Svensson, Bo S-E	26,6	27	19	b	
71	Dworak, Ebbe	25	27	24		
72	Jakobsson, Ejnar	14,9	26	16	b	
73	Nilsson, Mauritz	20,5	26	19		
74	Stangenberg, Harry	22,8	26	25	b	
75	Salomonsson, Tommy	23,6	26	26	b	
76	Björnsson, Torbjörn	30,1	26	33	b	
77	Heljedal, Hans	35	26	35		
78	Svensson, Kenneth	47	26	48		
79	Gartnell, Lars	11,2	25	11	b	
80	Gezelius, Gert	18,7	25	20	b	
81	Rosengren, Martin	23,1	25	25	b	
82	Johansson, Herberth	29,5	25	29		
83	Gudmundsson, Lennart	31,4	25	31		
84	Hansson, Hans	17,9	24	19	b	
85	Albing, Mats	20	24	21	b	
86	Olofson, Bo	33,7	23	37	b	
87	Eriksson, Morgan	28,4	22	28		
88	Fredblad, Thomas	16,2	21	17	b	
89	Nilsson, Ingvar	27,1	21	26		
90	Gillemo, Lennart	28,1	21	27		
91	Lindblom, Lars	14,7	20	15	b	
92	Persson, Bo	21,7	20	20		
93	Bengtsson, Anders	27			NR	



Placering	Namn	HCP	Score	SHCP	TEE	S9631
94	Inerup, Bert	30			NR	
95	Wetter, Lars	21,5			NR	
96	,					
97	,					
98	,					
99	,					
100	,					
101	,					
102	,					
103	,					
104	,					
105	,					
106	,					
107	,					
108	,					
109	,					
110	,					
111	,					
112	,					
113	,					
114	,					
115	,					
116	,					
117	,					
118	,					
119	,					
120	,					
	Antal inlämnade kort		92		37	
	Antal NR		3		49	
	Antal startande		95		6	
					92	Tee
	Medelscore		30,8	SHCP	21	
	Medel för vinst		37,4			
	HCP max	47,0				
	HCP min	3,7				
	HCP snitt	21,0				
	Score från		42			
	Score till		20			
	På - Under	16				